

Karakteristika



- Stilet, diskret og moderne design adaptive til vilkårlig interiørarkitektur.
- Glat front panel kan blive tilpasset med logotyper, lys, bogstaver eller sikkerheds- og informationsignal, alt efter kundekrav.
- Selvbærende stål afrundet beklædning med hjørneløse plastik sidebetræk., afsluttet i strukturel hvid epoxy-polyester maling RAL9016 som standard. Andre farver er tilgængelige ved anmodning.
- Skjult top luftindgang, undgå indersidesyn af enheden og indtaglamellerne.
- Anodiseret aluminium udtagslameller, airfoil formet.
- Lav støjniveau snoet kryds-strøm blæsere drevet af en 2-hastigheds ekstern rotor motor.
- "P" type with water heated coil and integrated regulation for ON/OFF or three stages 0-10V proportional valve. "E" type med elektrisk skjold elementer, tre faser med integreret regulering. "A" type uden varme, kun luft.
- Advanced Plug&Play control. Includes: Advanced PRO control with LCD display and integrated thermostat, door contact, 7m RJ11 cable and remote control. Optional: intelligent Clever Pro Control (automatic, programmable, ModBus for PKC, timer, etc.)

Specifikationer

50Hz

Uopvarmet			
Model	(m ³ /h)	(kW)	(m)
ARIS 1000 A	2,5-3,5		
ARIS 1500 A	2,5-3,5		
ARIS 2000 A	2,5-3,5		

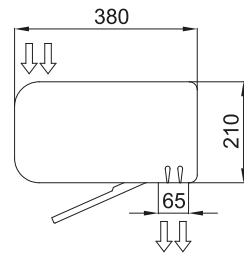
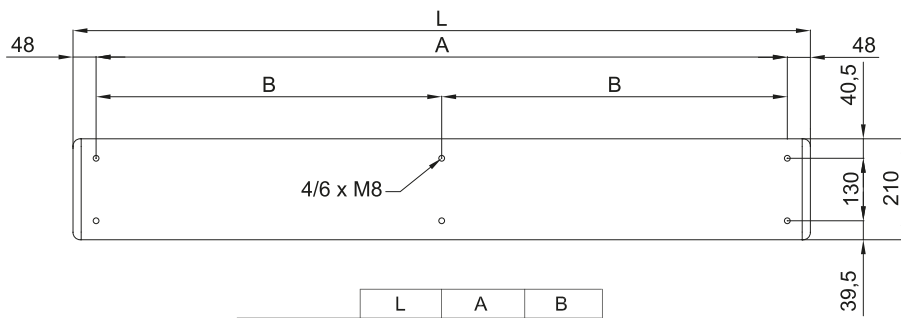
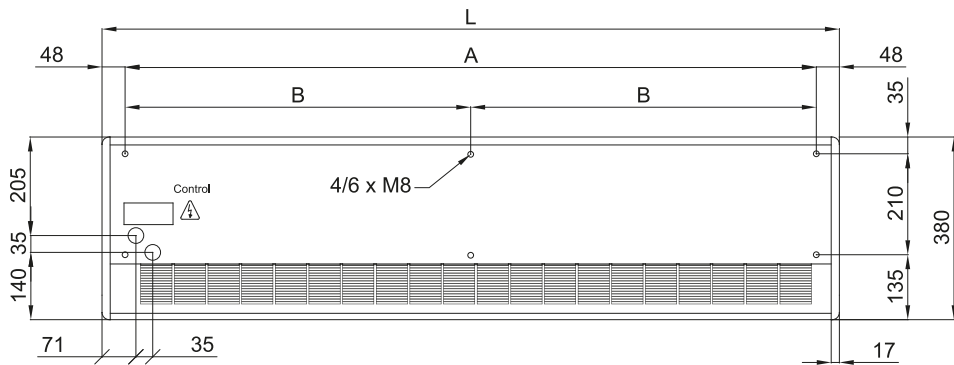
Elektrisk varme			
Model	(m ³ /h)	(kW)	(m)
ARIS 1000 E	2,5-3,5		
ARIS 1500 E	2,5-3,5		
ARIS 2000 E	2,5-3,5		

Vandvarme				
Model	(m ³ /h)	(kW)	(kW)	(m)
ARIS 1000 P86	2,5-3,5			
ARIS 1500 P86	2,5-3,5			
ARIS 2000 P86	2,5-3,5			
ARIS 1000 P64	2,5-3,5			
ARIS 1500 P64	2,5-3,5			
ARIS 2000 P64	2,5-3,5			

60Hz

Uopvarmet			
Model	(m ³ /h)	(kW)	(m)
ARIS 1000 A 60Hz	2,2-2,8		
ARIS 1500 A 60Hz	2,2-2,8		
ARIS 2000 A 60Hz	2,2-2,8		

Dimensioner



	L	A	B
Aris 1000	1034	940	-
Aris 1500	1534	1440	-
Aris 2000	2034	1940	970